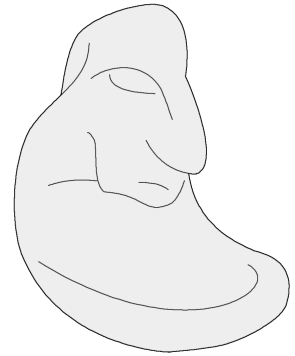


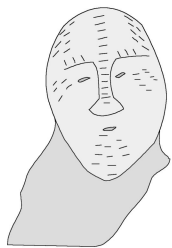
MUOTOILE SAVI-IDOLI!

Savesta muotoiltuja pieniä eläin- ja ihmishahmoja kutsutaan savi-idoleiksi. Suomesta löydetyt savi-idolit ajoittuvat kampakeraamiselle ajalle (5100-2800 eKr). Ihmishahmoja on löydetty arkeologisten kaivausten yhteydessä mm. Ahvenanmaalta, Luopioisista, Paimosta, Vantaalta ja Espoosta.

Savi-idolit ovat usein istuvassa asennossa ja muistuttavat muodoltaan toukkaa. Erillisiä jalkoja hahmoille on muotoiltu harvoin. Hahmoille on muotoiltu sormin karkeasti suuri nenä ja pieni harjanne selänpuolelle.



Istuva idoli Kymistä




Savi-idoli Vantaalta

Savi-idoleita on koristeltu painantein tai punamullalla. Painantein hahmoille on voitu piirtää vaateparsa, silmät, hiukset, parta ja mahdollisia tatuointeja. Ahvenanmaalta löytyneille savi-idoleille on merkattu sukupuoli piirtämällä idolille partaa tai muotoilemalla savesta pienet rinnat. Ahvenanmaalaiset savi-idolit ovat muutoinkin manner-Suomesta löytyneitä idoleita suurempia ja selkeämmin ihmisennäköisiä.

Saviset ihmisidolit ovat usein olleet rikkonaisia löydettyäessä, kuten Espoon Bosmalmin kivikautiselta asuinpaikalta löydetty idoli. Arkeologit ovatkin pohtineet savi-idolien käyttötarkoitusta. Ne on usein liitetty osaksi kivikauden uskomusmaailmaa. On ehdotettu, että idoleita olisi tehty ja rikottu rituaalisissa tarkoituksissa. Jotkut puolestaan pitävät savi-idoleita lasten leikkeihin tehtyinä nukkeina.

Eläimenmuotoisia savihahmoja on löydetty Suomesta vähemmän kuin ihmisenmallisia. Kotkasta on löytynyt hirvenpäähahmo, Kangasalta saukko tai majava ja Luopioisista karhun ja käärmeen malliset hahmot. Kuten ihmisfiguurit, myös eläinhahmot ovat melko pieniä. Kangasalan Sarsasta löytynyt saukko- tai majavahahmo on vain n. 5 cm pitkä ja sillä on vatsassaan kuoppa, ikään kuin hahmo olisi ollut kiinni tikun nokassa.



Luopioisten karhu

Muotoile oma ihmis- tai eläinidolisi!

Tarvikkeet: Kämmenten kokoinen pala itsestään kuivuvaa muotoilumassaa, puutikkuja muotoiluun

Tee näin: Vaivaa savea kunnes se on pehmeää. Muotoile massasta haluamasi ihmis- tai eläinhahmo käsin ja muotoilutikun avulla. Jos massa tuntuu liian kuivalta, voit kostuttaa käsiäsi vedellä ennen kuin alat muotoilla. Kun esine on valmis, anna sen kuivua vuorokauden verran.