

LIITTEET-VÄLILEHTI

Rakennusvalvontakeskuksen lupahakemusten liiteasiakirjat:

Yleistä:

Lupapäätöksen ohella hyväksytään vain pääpiirustukset, jotka tallennetaan Pääpiirustukset - otsikon alle. Viranomaisen edellyttämät muut liitteet tallennetaan niille varattujen väliotsikoiden ja liitenimikkeiden alle.

Lupakäsittely:

Jotta lupahakemuksen **käsittely voidaan aloittaa** ja antaa hakemukselle kommentteja:

- tulee Perustiedot-välilehden tietojen lisäksi pääpiirustukset ja valtuutus luvan hakemiseen olla tallennettu.
- tulee em. asiakirjojen tallentamisesta tiedottaa "Ennakkokyselyt ja viestit" -viestikentän kautta.

Jotta hakemus **voidaan jättää ja sille antaa lupatunnus:**

- tulee kaikki suunnittelijat olla ilmoitettu ja hyväksytyt sekä luvan asiakirjat olla päivitetty ja täydennetty lupakäsittelijältä saatujen kommenttien mukaan.
- tulee "Ennakkokyselyt ja viestit" -viestikentän kautta yhdellä viestillä tiedottaa, kun kaikki asiakirjat on kommenttien mukaan päivitetty ja täydennetty.

Jos teet muutoksia asiakirjoihin lupakäsittelyn aikana, **kun luvalla on lupatunnus:**

- tiedota asiasta erikseen lupakäsittelijälle "Ennakkokyselyt ja viestit" -viestikentän kautta - älä pelkästään muuta asiakirjoja. Jos olet tekemässä muutoksia useaan asiakirjaan, viestitä muutoksista vain yhdellä viestillä, ei jokaisen asiakirjan muuttamisen jälkeen.

Asiakirjojen toimitus rakennusvalvonnan lupapäätöksen jälkeen:

Yleistä:

Kun lupapäätös on tehty, "Ennakkokyselyt ja viestit" -osiosta ei enää välity viestejä suoraan lupakäsittelijälle.

Lupamääräyksissä määrätyt erityissuunnitelmat:

Kaikki lupamääräyksissä edellytetyt erityissuunnitelmat ja rakennustyönaikaiset liiteasiakirjat tallennetaan Erityissuunnitelmat -välilehdelle, joka avautuu asiointijärjestelmään luvan myöntämisen jälkeen.





Rakennustyönaikaiset muutokset:

Ota yhteyttä lupakäsittelijään soittamalla tai sähköpostitse, kun on tarve käydä läpi rakennustyönaikaiset muutokset ja niiden luvanvaraisuus. Älä lisää luvalla vielä asiakirjoja.

Asiointipalvelussa valittu toimenpide määrittää ne tiedot, jotka hakijan tulee täyttää lomakkeisiin, sekä mitä piirustuksia ja muita liitteitä toimenpide edellyttää.

Liitteen lisääminen hakemukselle:

Pääpiirustukset

	Tyyppi	Liite	Kuvaus	Päiväys	Tekijät
	Asemapiirustus 				
Pohjapiirustus Rakennusluvun lopulliset piirustukset tulee toimittaa sähköiseen asiointipalveluun PDF/A-tiedostoina ennen päätöksentekoa. Piirustuksissa EI saa olla harmaasävyistä tai värillistä rasterointia. (värien käyttö muulla tavoin on mahdollista esim. viivat voivat olla värillisiä) Piirustusten sekä kaikkien liitteiden NIMETÄMINEN tulee tehdä selkeästi sisällön mukaan ilman projektikoodeja tai muita vastaavia lisämääritteitä. Liitteiden nimissä ei saa esiintyä erityismerkkejä (esim. # +&) eikä välilyöntejä. TÄRKEÄÄ: Mikäli piirustus korvataan lupakäsittelyn aikana uudella versiolla, nimetään myös uusi versio alkuperäisellä tiedostonimellä!					
+ Lisää tiedosto		Kuvaus	tähän voit lisätä lyhyen selostuksen liitteen sisällöstä		
Sallitut tiedostopäätteet pdf jpg jpeg tif Suurin sallittu tiedostokoko 0,5 gigatavua		Päiväys	<input type="text"/>	Tekijät	<input type="text"/>
		Vastaanotettu	<input type="checkbox"/>		
		Käsittelijän kommentti	<input type="text"/>		
					<input type="button" value="Sulje"/> <input type="button" value="Tallenna"/>
	Pohjapiirustus 				




Hakemuksen **piirustukset tulee toimittaa pdf/a-tiedostomuodossa ja liitteet tulee nimetä selkeästi sisällön mukaan** ilman projektikoodeja tai muita vastaavia lisämääritteitä. Huom! myöskään henkilöiden nimiä ei saa näkyä tiedostojen nimissä.

Piirustuksissa EI saa olla harmaasävyistä tai värillistä rasterointia. (värien käyttö muulla tavoin on mahdollista esim. viivat voivat olla värillisiä).

Liitteiden tiedostonimissä ei saa esiintyä erityismerkkejä (esim. # +&) eikä välilyöntejä.

Vaikka palvelu antaa viitteitä tarvittavasta aineistosta, antavat lupakäsittelijät lupakohtaista neuvontaa tarvittavan aineiston suhteen ennakkoneuvotteluissa ja tarvittaessa myös myöhemmin.

Käytä liitteisiin lisättyjä valmiita lomakkeita esim. valtakirja

	Tyyppi
	Valtakirja  




Liitteiden korvaaminen uudella versiolla:

Perustiedot Vastuuhenkilöt **Liitteet** Naapurit Lausunnot Päätös Katselmu

Lisää tarvittavat liitteet.
Pakolliset liitteet on merkitty erikseen, mutta viranomaisen saattaa edellyttää muitakin liitteitä hankkeesta riippuen.
Liitteet, jotka vaaditaan myös paperimuodossa, on merkitty kuvakkeella.

Näytä vastaanotetut

Pääpiirustukset

	Liite
  Muutettu 25.6.2018 15:33	Asemapiirustus  Asemapiirros.pdf Liitetty 25.6.2018 15:24


siirry liitteen tietoihin "muokkaa" painikkeella, alä poista liitettä vielä tästä

Liitteen tiedot avautuvat:

Asemapiirustus

Rakennusluvan lopulliset piirustukset tulee toimittaa sähköiseen asiointipalveluun PDF/A-tiedostoina ennen päätöksentekoa. Piirustuksissa EI saa olla harmaasävyistä tai värillistä rasterointia. (värin käyttö muulla tavoin on mahdollista esim. viivat voivat olla värillisiä) Piirustusten sekä kaikkien liitteiden NIMEÄMINEN tulee tehdä selkeästi sisällön mukaan ilman projektikoodeja tai muita vastaavia lisämäärittäjiä. Liitteiden nimissä ei saa esiintyä erityismerkkejä (esim. # +&) eikä välilyöntejä.

TÄRKEÄÄ: Mikäli piirustus korvataan lupakäsittelyn aikana uudella versiolla, nimetään myös uusi versio alkuperäisellä tiedostonimellä!

[Asemapiirros.pdf](#)  **poista korvattava liite**

Sallitut tiedostopäätteet pdf jpg jpeg tif
Suurin sallittu tiedostokoko 0,5 gigatavua

korvattava liite siirtyy versiohistoriaan

Versiohistoria

Kuvaus: Asemapiirros 1:500 (korjattu)

Päiväys: 25.6.2018 Tekijät:

Vastaanotettu:

Käsittelijän kommentti:

"Lisää" painike aktivoituu

Asemapiirustus

Rakennusluvan lopulliset piirustukset tulee toimittaa sähköiseen asiointipalveluun PDF/A-tiedostoina ennen päätöksentekoa. Piirustuksissa EI saa olla harmaasävyistä tai värillistä rasterointia. (värin käyttö muulla tavoin on mahdollista esim. viivat voivat olla värillisiä) Piirustusten sekä kaikkien liitteiden NIMEÄMINEN tulee tehdä selkeästi sisällön mukaan ilman projektikoodeja tai muita vastaavia lisämäärittäjiä. Liitteiden nimissä ei saa esiintyä erityismerkkejä (esim. # +&) eikä välilyöntejä.

TÄRKEÄÄ: Mikäli piirustus korvataan lupakäsittelyn aikana uudella versiolla, nimetään myös uusi versio alkuperäisellä tiedostonimellä!

lisää uusi liite alkuperäisellä tiedostonimellä

Sallitut tiedostopäätteet pdf jpg jpeg tif
Suurin sallittu tiedostokoko 0,5 gigatavua

Kuvaus: Asemapiirros 1:500 (talousrakennus lisätty)

kuvaukseen voit kertoa tarkemmin mitä on korjattu / muutettu

Päiväys: 25.6.2018 Tekijät:

Vastaanotettu:

Käsittelijän kommentti:

Versiohistoria **versiohistoriassa näkyvillä aiemmin tallennetut liitetiedoston versiot**

Liite	Kuvaus	Päiväys	Tekijät	Vastaanotettu	Käsittelijän kommentti	Versio
Asemapiirros.pdf Liitetty 25.6.2018 15:21	Asemapiirros 1:500 (rakennuksella uusi sijainti)	25.6.2018	ML	<input type="checkbox"/>		3
Asemapiirros.pdf Liitetty 25.6.2018 14:53	Asemapiirros 1:500 (korjattu)	25.6.2018		<input type="checkbox"/>		2
Asemapiirros.pdf Liitetty 25.6.2018 14:48	Asemapiirros 1:500	25.6.2018	ML	<input type="checkbox"/>		1