



Ohje etätalaisuuden osallistujalle

Espoon kaupunkisuunnittelukeskus, syyskuu 2020

Etätalaisuus mahdollistaa asukkaille turvallisen tiedonsaannin ja osallistumisen korona-aikana. Voit seurata tilaisuutta oman laitteesi Internet-selaimella. Voit osallistua lähettämällä kysymyksiä ja kommentteja tilaisuuden chat-viestipalstalla.

Voit liittyä tilaisuuteen tietokoneella, älypuhelimella tai tabletilla. Tilaisuudessa näytettävien diaesitysten yksityiskohtia voi olla vaikea seurata älypuhelimien pienellä näytöllä, joten kannattaa suosia suurempia laitteita. Osallistumiseen ei tarvita erityistä sovellusta tai rekisteröitymistä, Internet-selain riittää.

Tilaisuus toteutetaan Teams Live Event -alustalla. Tässä ohjeessa esitellään tilaisuuteen liittyminen vaihe vaiheelta. Ohje on tarkoitettu henkilöille, joilla ei ole Teams-sovellusta eikä Espoon kaupungin käyttäjätunnusta. Tilaisuuden linkki toimii jo ennen tilaisuuden alkamista, joten voit testata liittymistä etukäteen.

Käyttöjärjestelmästä ja selaimesta riippuen vaiheet saattavat näyttää hieman erilaiselta, mutta periaate on sama. Tämä esimerkki on tehty Windows-käyttöjärjestelmällä ja Firefox-selaimella, jossa kieliasetuksena on suomi.

Voit tutustua myös [Microsoftin ohjeeseen](#), joka on osin suomenkielinen. Sivulla on lyhyitä englanninkielisiä ohjevideoita.

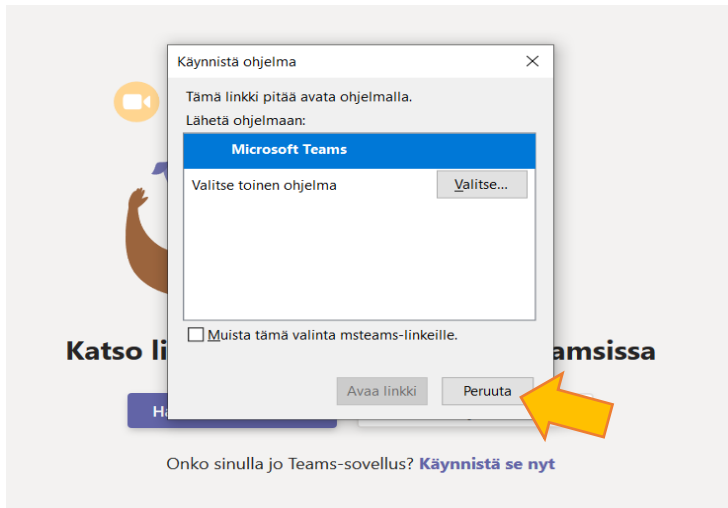
Tekniset tiedot

Osallistuminen onnistuu seuraavilla käyttöjärjestelmillä ja selaimilla:

- Tietokoneen käyttöjärjestelmä: Windows 7 tai uudempi, macOS X 10.10 tai uudempi
- Puhelimen tai tabletin käyttöjärjestelmä: Android 4.4 tai uudempi, iOS 10 tai uudempi
- Verkkoselaimet: Chrome (viimeiset kolme versiota), Microsoft Edge RS2 tai uudempi, Firefox (viimeiset kolme versiota), Internet Explorer 11

Varmista, että selaimesi asetukset sallivat kolmannen osapuolen evästeet.

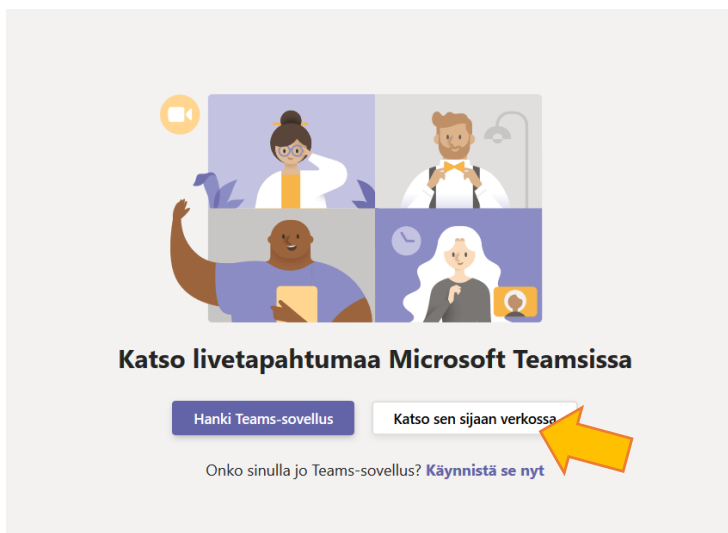
Liittyminen tietokoneen selaimella



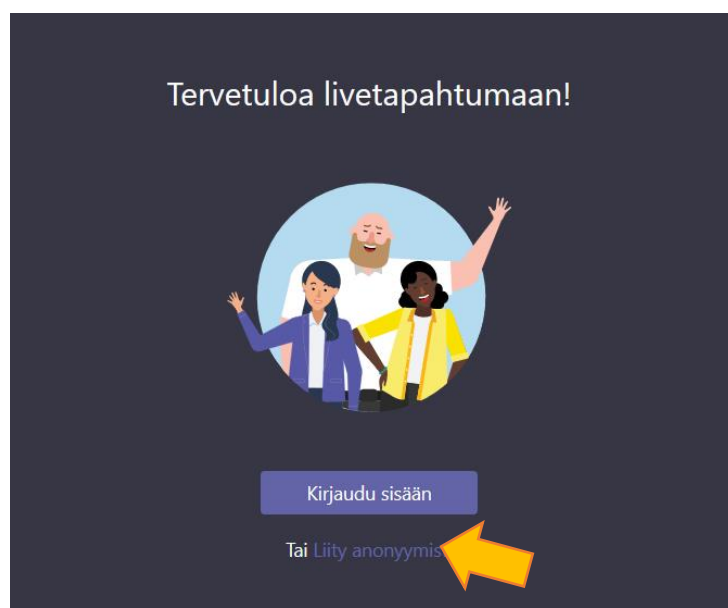
Klikkaa saamaasi tilaisuuden kutsulinkkiä.

Selain ehdottaa, että asentaisit Microsoft Teams -ohjelman.

Valitse Peruuta (ohjelmaa ei asenneta).

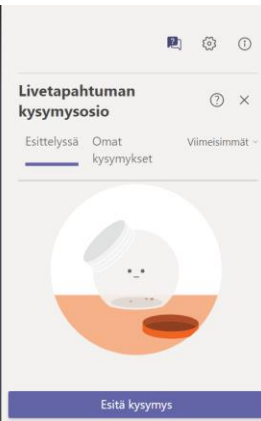
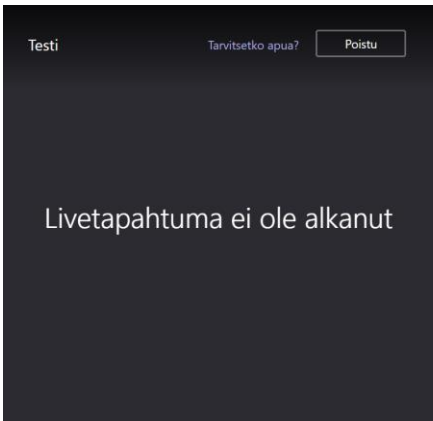


Valitse "Katso sen sijaan verkossa".



Valitse "Liity anonymisti".

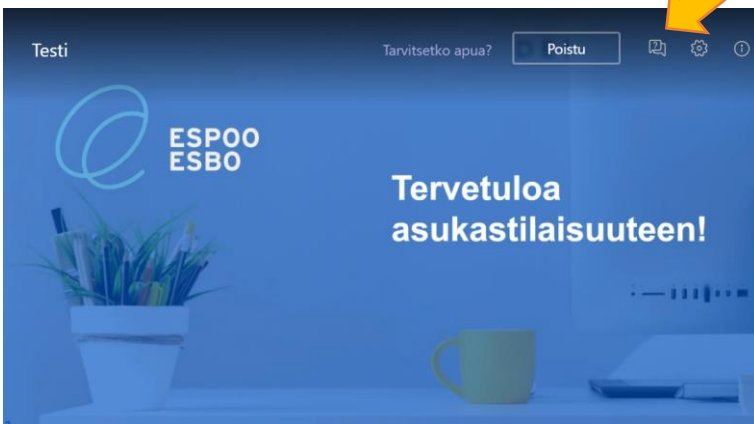
Osallistuminen tilaisuuteen



Jos tulet paikalle ennen järjestäjä, tilaisuus näyttää tältä.

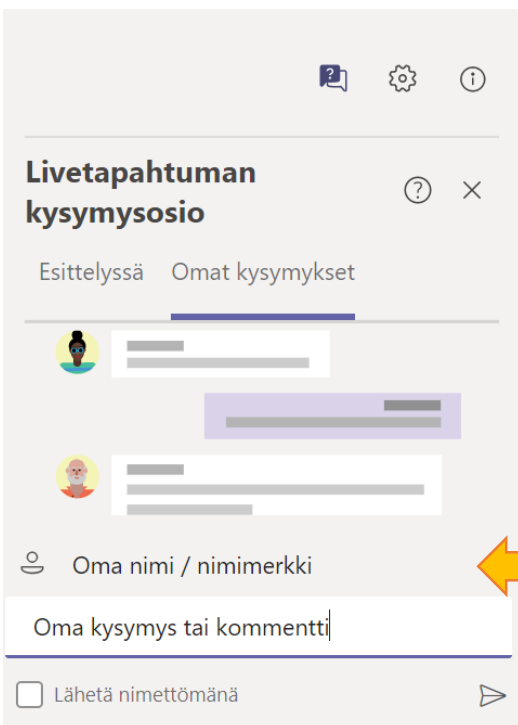
Oikeassa reunassa on Live-tapahtuman kysymyssosio eli Chat-palsta. Voit lähettää järjestäjille kysymyksiä ja kommentteja etukäteen tai tilaisuuden aikana. Niihin vastataan itse tilaisuudessa.

Jos kysymyssosio ei näy sivun oikeassa reunassa, saat sen auki puhekuplat-kuvakkeesta.



Puhekuplien oikealla puolella on Asetukset-kuvake (ratas). Sen kautta voit tarvittaessa säätää esimerkiksi kuulokkeitasi.

Puhekuplien vasemmalla puolella on Poistu-painike. Jos klikkaat painiketta vahingossa tai putoat tilaisuudesta ulos huonon verkkoyhteyden vuoksi, voit liittyä uudelleen kutsulinkillä.

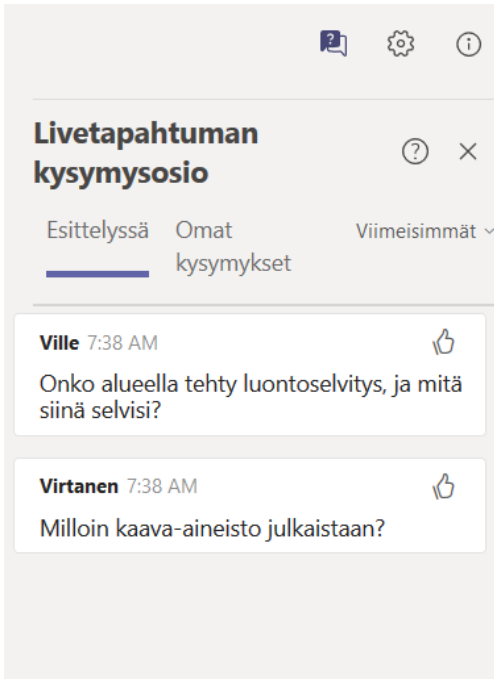


Chat-palstalla on kaksi välilehteä: Esittelyssä ja Omat kysymykset.

Omat kysymykset -välilehdellä voit lähettää kommentteja ja kysymyksiä. Näet lähettämäsi kysymykset ja järjestäjän mahdolliset yksityiset vastaukset sinulle.

Voit antaa kysymyksen yhteydessä nimesi tai nimimerkin.

Kun kysymys tai kommentti on valmis, lähetä se klikkaamalla lennokkia.



Esittelyssä-välilehdellä näet omat ja muiden kysymykset ja kommentit. Voit osoittaa niille kannatusta peukku-kuvakkeella.

Järjestäjät moderoivat Chat-palstaa. Se tarkoittaa, että asiattomia tekstejä ei julkaista.

Tilaisuuden päättyessä

Voit poistua tilaisuudesta klikkaamalla Poistu-painiketta tai sulkemalla selaimen välilehden.

Tilaisuuden tallenne julkaistaan kaavahankkeen verkkosivulla muutaman päivän sisällä tilaisuudesta. Se on nähtävillä verkkosivuilla kahden viikon ajan.