

14.3.2016

Ilmoittautuminen vammaispalveluiden päätöksellä Wilmassa


Keväällä 2016 on mahdollista ilmoittautua loma-, aamu- ja iltapäivähoitoon myös Wilma-järjestelmän kautta. Tätä varten huoltaja tarvitsee Wilma-tunnuksen. Jos huoltajalla ei ole Wilma-tunnusta, hänen tulee olla yhteydessä lapsen kouluun.

Loma-, aamu- ja iltapäivähoito on tarkoitettu kehitysvammaisille ja autistisille lapsille, joilla on vammaispalvelulain tai kehitysvammalain mukainen voimassa oleva päätös hoidon järjestämisestä. Tarvittaessa huoltajat voivat olla yhteydessä oman alueensa vammaispalvelujen sosiaalityöntekijään. Ilmoittautumislomakkeen voi edelleenkin palauttaa myös paperisena. Palvelun toteuttamisen edellyttämät tiedot siirretään perusopetuksen koululle ja Vammaispalveluihin. Kehitysvammaisten ja autististen koululaisten aamu-, iltapäivä- ja lomahoidon asiakasrekisterin seloste löytyy [Espoon kaupungin verkkosivuilta](#).

Huom: Ilmoittautumislomaketta **ei voi täyttää** Wilman mobiilisovelluksissa. Lomakkeen täyttämiseen on siis käytettävä Wilman kokoversiota joko tietokoneen tai mobiililaitteen internetselaimella.

Ilmoittautumislomakkeen täyttäminen Wilmassa

Huoltaja kirjautuu Wilmaan normaalisti omilla henkilökohtaisilla tunnuksillaan osoitteessa <https://wilma.espoo.fi/>

 **W I L M A** Svenska English

Tervetuloa Espoon Wilmaan!

Kaikilla kouluilla on käytössään Wilma kodin ja koulun vuorovaikutuksen avuksi.

Wilman avulla huoltajat voivat seurata oppilaan ja opiskelijan opintosuorituksia, tarkastella ja selvittää poissaoloja, lähettää viestejä opettajille, lukea opettajien lähettämiä viestejä sekä seurata koulun lähettämiä tiedotteita.

Oppilaat ja opiskelijat valitsevat Wilmassa kursseja, seuraavat suorituksiaan, lukevat tiedotteita ja viestivät opettajien kanssa.

Opettajat syöttävät Wilman kautta arvioinnit ja poissaolot ja viestivät opiskelijoiden ja huoltajien kanssa.

Tämän Wilma-lisenssin omistaa **Espoon kaupunki**.

[Unohditko salasanasasi?](#)

Kirjaudu sisään

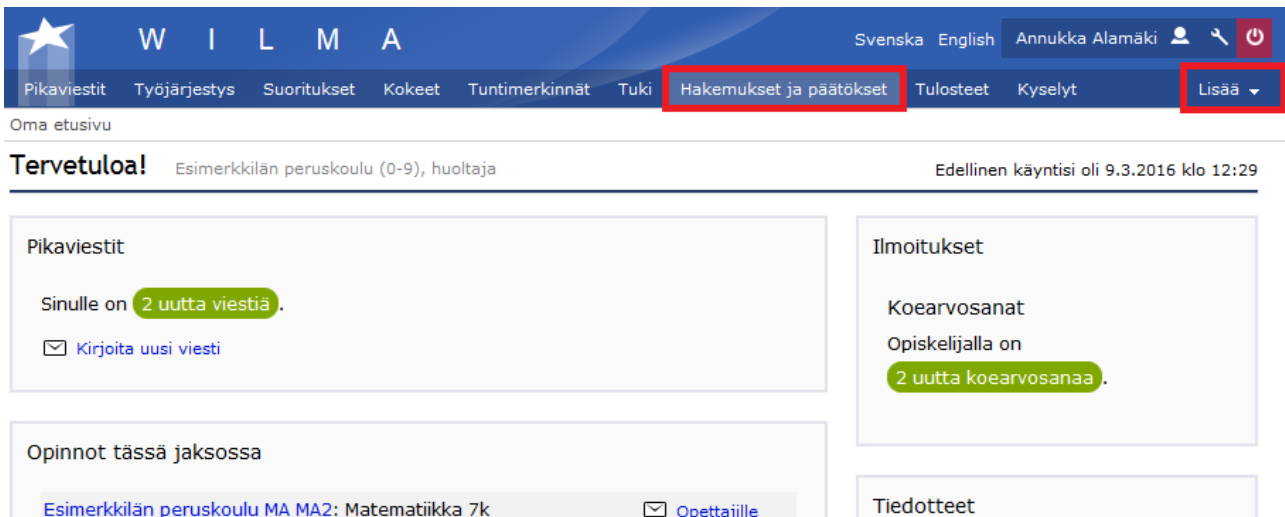
Käyttäjätunnus:

Salasana:

[Unohditko salasanasasi?](#)

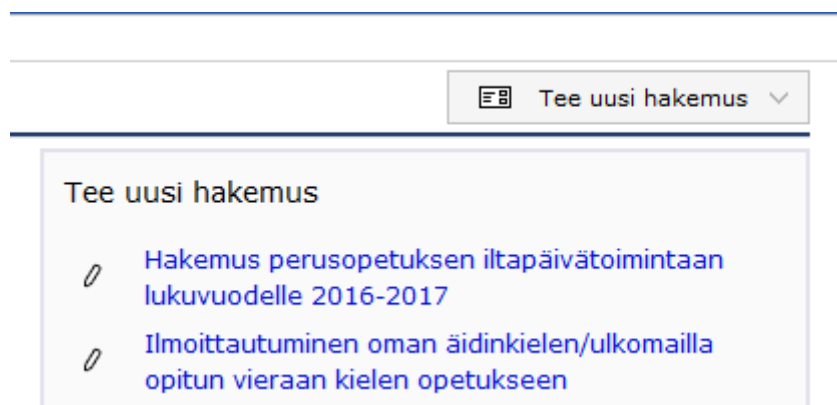
14.3.2016

Sisäänkirjautuneena Wilmassa siirrytään osioon **Hakemukset ja päätökset**. Mikäli otsikkoa ei näy sinisessä ylälivikossa, se on todennäköisesti pienemmällä näytöllä oikean reunan ”Lisää”-linkin alla piilossa.



The screenshot shows the WILMA web application interface. At the top, there is a navigation bar with a star icon and the text 'W I L M A'. To the right of the navigation bar, there are language options 'Svenska' and 'English', and a user profile section for 'Annukka Alamäki'. Below the navigation bar, there is a menu with items: 'Pikaviestit', 'Työjärjestys', 'Suoritukset', 'Kokeet', 'Tuntimerkinnät', 'Tuki', 'Hakemukset ja päätökset', 'Tulosteet', 'Kyselyt', and 'Lisää'. The 'Hakemukset ja päätökset' and 'Lisää' items are highlighted with red boxes. Below the navigation bar, there is a section titled 'Oma etusivu' and 'Tervetuloa! Esimerkkilän peruskoulu (0-9), huoltaja'. The main content area is divided into several sections: 'Pikaviestit' (Messages) showing 'Sinulle on 2 uutta viestiä' and a 'Kirjoita uusi viesti' button; 'Opinnot tässä jaksossa' (Courses in this section) showing 'Esimerkkilän peruskoulu MA MA2: Matematiikka 7k' and an 'Opettajille' button; 'Ilmoitukset' (Notices) showing 'Koearvosanat' and 'Opiskelijalla on 2 uutta koearvosanaa'; and 'Tiedotteet' (Announcements).

Hakemukset ja päätökset -osiossa valitaan oikean reunan laatikosta ”Tee uusi hakemus” lomake nimeltään ”**Ilmoittautuminen vammaispalveluiden päätöksellä loma-ajan hoitoon**” tai ”**Ilmoittautuminen vammaispalveluiden päätöksellä lukuvuoden 2016–2017 aamu- ja iltapäivähoitoon**”. Jos käytetty näyttö on pieni, sivun oikeassa reunassa on ainoastaan nappi nimeltään ”Tee uusi hakemus” ja lomake löytyy sitä klikkaamalla.



The screenshot shows a button labeled 'Tee uusi hakemus' with a dropdown arrow. Below the button, there is a list of application options under the heading 'Tee uusi hakemus':

- [Hakemus perusopetuksen iltapäivätoimintaan lukuvuodelle 2016-2017](#)
- [Ilmoittautuminen oman äidinkielen/ulkomailla opitun vieraan kielen opetukseen](#)

14.3.2016

Ilmoittautumislomakkeessa on tarkemmat täyttöohjeet. Kun lomake on täytetty, se tallennetaan oikean yläreunan napista "Tallenna tiedot".



W I L M A Annukka Alamäki

Pikaviestit Työjärjestys Suoritukset Kokeet Tuntimerkinnät Tuki Hakemukset ja päätökset Tulosteet Lisää

Oma etusivu > Hakemukset ja päätökset > Ilmoittautuminen vamma...

Ilmoittautuminen vammaispalveluiden päätöksellä loma-ajan hoitoon

Tulostettava versio

Tallenna tiedot Peruuta

Täyttöohje

Loma-ajan hoito on tarkoitettu kehitysvammaisille ja autistisille lapsille, joilla on vammaispalvelulain tai kehitysvammalain mukainen voimassa oleva päätös loma-ajan hoidon järjestämisestä. Tarvittaessa huoltajat voivat olla yhteydessä oman alueensa vammaispalvelujen sosiaalityöntekijään. Lomakkeen täyttämällä suostun lastani koskevien hoidon järjestämisen edellyttämien tietojen siirtämiseen vammaispalvelun ja suomenkielisen opetuksen välillä.

Lapsen tiedot

Lapsen tai huoltajien nimi- tai lähiosoitetietoja ei voi muuttaa tällä lomakkeella. Mikäli haluatte muuttaa edellä mainittuja tietoja, pyydämme teitä olemaan yhteydessä Suomenkielisen opetuksen tulosityksikköön osoitteeseen oppilasrekisteri@espoo.fi

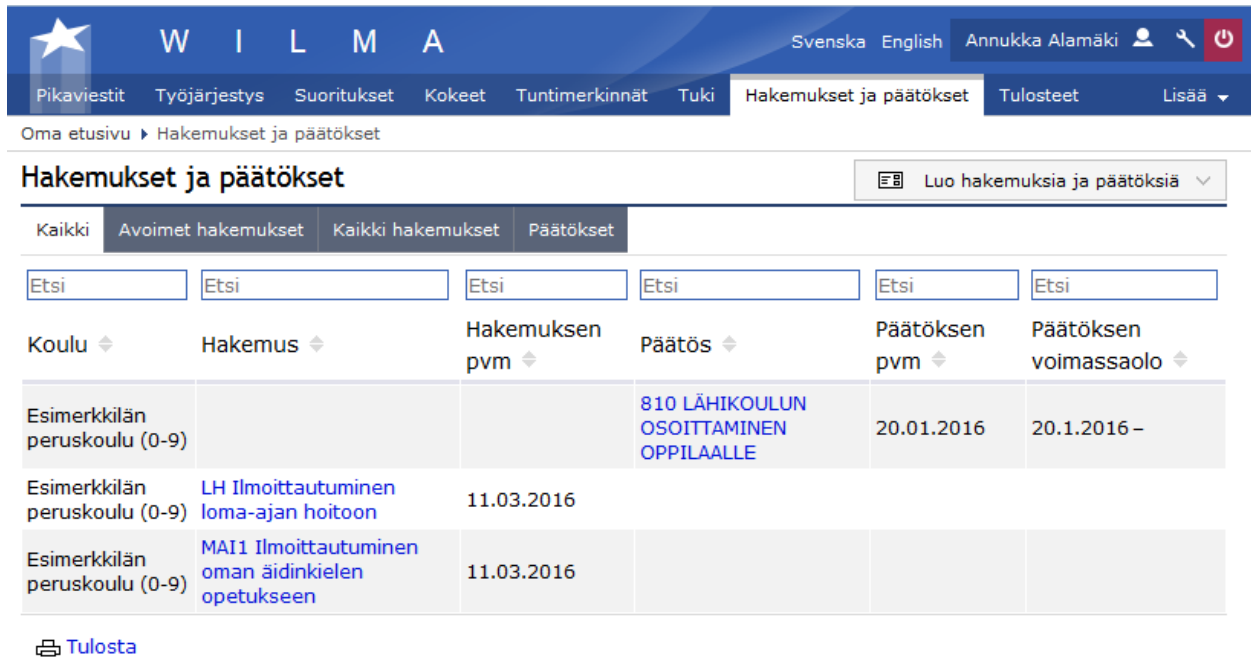
Opiskelija: _____ Lähiosoite: _____ Postiosoite: _____ Syntymäaika: _____
Alamäki Annukka Kotiraitti 42 D 7 99999 Mallila 03.06.1994

Ilmoittautuminen on tallentunut järjestelmään, kun ruudulle tulee vihreä tallennusilmoitus.

Tiedot on nyt tallennettu.

14.3.2016

Ilmoittautumislomake myös jää näkyviin Wilman Hakemukset ja päätökset -osioon.



Oma etusivu ▶ Hakemukset ja päätökset

Hakemukset ja päätökset

Luo hakemuksia ja päätöksiä

Kaikki Avoimet hakemukset Kaikki hakemukset Päätökset

Etsi	Etsi	Etsi	Etsi	Etsi	Etsi
Koulu	Hakemus	Hakemuksen pvm	Päätös	Päätöksen pvm	Päätöksen voimassaolo
Esimerkkilän peruskoulu (0-9)			810 LÄHIKOULUN OSOITTAMINEN OPPILAALLE	20.01.2016	20.1.2016 –
Esimerkkilän peruskoulu (0-9)	LH Ilmoittautuminen loma-ajan hoitoon	11.03.2016			
Esimerkkilän peruskoulu (0-9)	MAI1 Ilmoittautuminen oman äidinkielen opetukseen	11.03.2016			

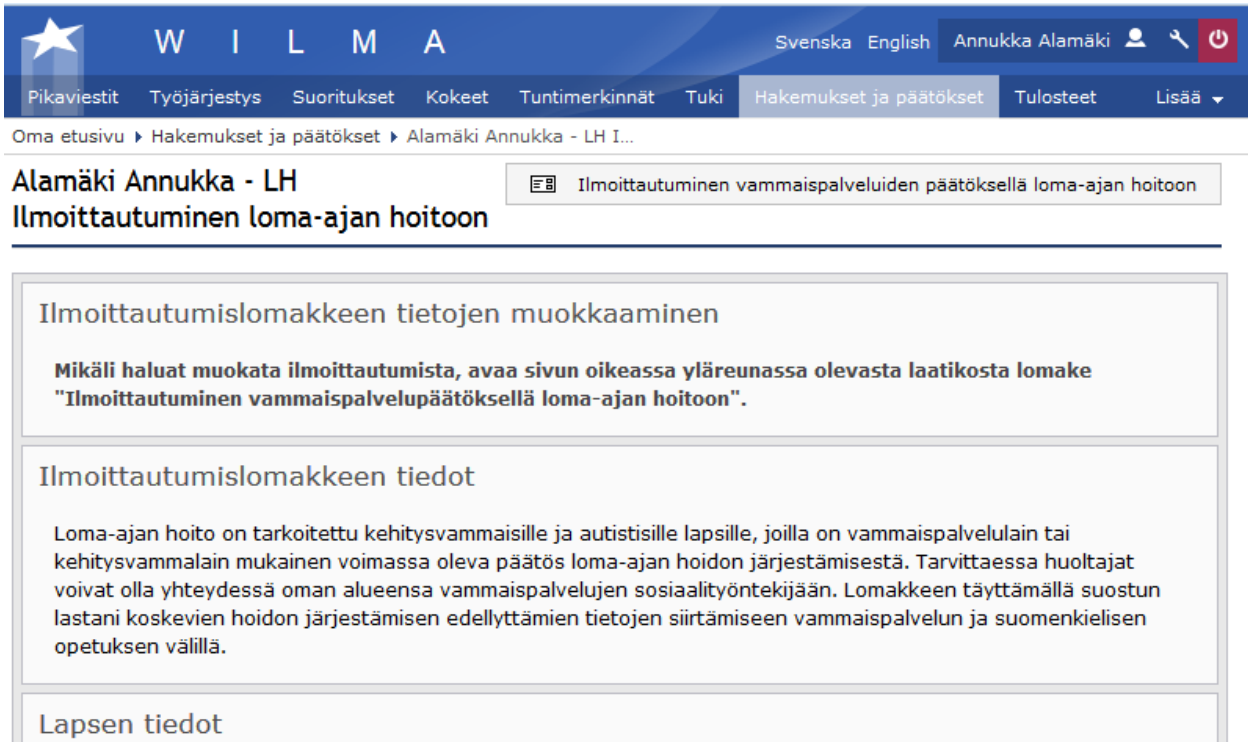
Tulosta

Ilmoittautumislomakkeen muokkaaminen

Ilmoittautumislomakkeen tietoja voi muokata ilmoittautumisajan sisällä. Tällöin Wilman Hakemukset ja päätökset -osiossa valitaan listasta tallennettu hakemus **LH Ilmoittautuminen loma-ajan hoitoon** tai **IPH16-17 Ilmoittautuminen aamu- ja iltapäivähoitoon** haluttu lomake klikataan auki.

14.3.2016

Ilmoittautumislomakkeen lukuversion oikeassa yläreunassa otsikon vieressä on laatikko, jossa lukee muokattavan lomakkeen nimi, kuten kuvassa **"Ilmoittautuminen vammaispalveluiden päätöksellä loma-ajan hoitoon"**, jota klikataan, jos halutaan avata uudelleen lomakkeen täyttöversio. Ohje lomakkeen muokkaamiseen näkyy myös ilmoittautumislomakkeen lukuversion yläosassa otsikon *"Ilmoittautumislomakkeen tietojen muokkaaminen"* alla.



The screenshot shows the WILMA system interface. At the top, there is a navigation bar with a star icon, the letters 'W I L M A', and language options 'Svenska' and 'English'. Below this is a menu with items like 'Pikaviestit', 'Työjärjestys', 'Suoritukset', 'Kokeet', 'Tuntimerkinnät', 'Tuki', 'Hakemukset ja päätökset', 'Tulosteet', and 'Lisää'. The main content area shows the breadcrumb 'Oma etusivu > Hakemukset ja päätökset > Alamäki Annukka - LH I...' and the page title 'Alamäki Annukka - LH Ilmoittautuminen loma-ajan hoitoon'. A search bar contains the text 'Ilmoittautuminen vammaispalveluiden päätöksellä loma-ajan hoitoon'. The main content is divided into three sections: 'Ilmoittautumislomakkeen tietojen muokkaaminen' with a sub-header 'Mikäli haluat muokata ilmoittautumista, avaa sivun oikeassa yläreunassa olevasta laatikosta lomake "Ilmoittautuminen vammaispalvelupäätöksellä loma-ajan hoitoon".', 'Ilmoittautumislomakkeen tiedot' with a paragraph explaining the purpose of the form, and 'Lapsen tiedot'.

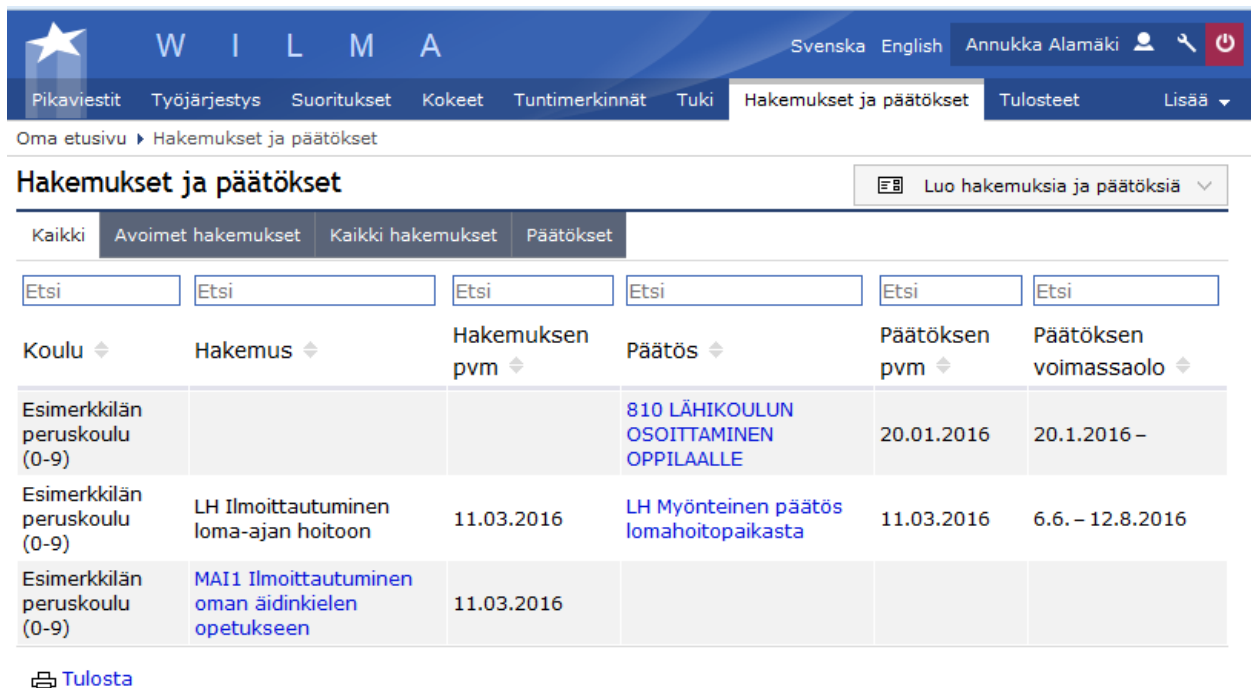
Muutoksien tekemisen jälkeen lomake tallennetaan kuten ensimmäiselläkin kerralla ja muutokset tallentuvat järjestelmään. Muutokset myös näkyvät heti lomakkeen lukuversiossa Wilmassa.

Ilmoittautumisajan päätyttyä lomakkeeseen ei voi enää tehdä muutoksia Wilman kautta. Tällöin lomakkeen lukuversiossa ei enää ole kuvassa näkyvää nappia muokkauslomakkeeseen.

14.3.2016

Päätöksen toimittaminen Wilmaan

Ilmoittautumislomakkeessa huoltajan on mahdollista valita myös päätöksen toimitus sähköisesti Wilman kautta. Tällöin huoltajalle ei lähetetä paperista päätöstä kotiin, vaan päätös julkaistaan Wilman **Hakemukset ja päätökset** -osiossa julkaisupäivänään. Päätös näkyy samalla rivillä kuin hakemuskin, nimellä **LH Myönteinen päätös lomahoitopaikasta**. Jos päätös on tehty kielteisenä, päätöksen nimi on **KLH Kielteinen päätös lomahoitopaikasta**. Aamu- ja iltapäivähoidon päätös on **IPH Myönteinen päätös aamu- ja iltapäivähoitopaikasta**. Kielteisenä tehty päätös on nimeltään **KIPH Kielteinen päätös aamu- ja iltapäivähoitopaikasta**. Päätös avataan luettavaksi klikkaamalla päätöksen nimeä.

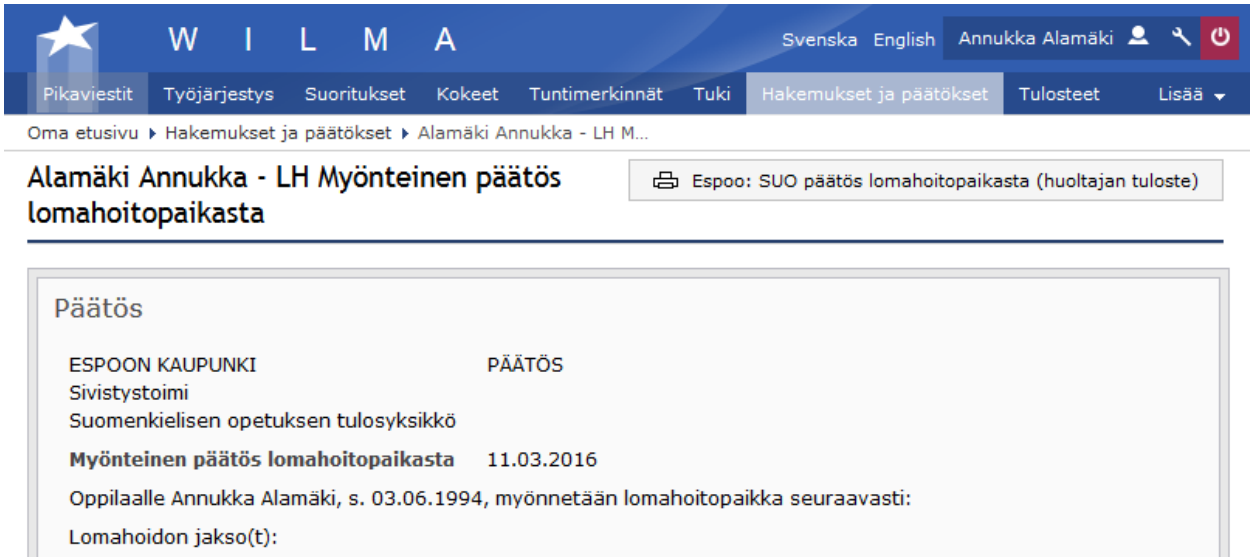


Koulu	Hakemus	Hakemuksen pvm	Päätös	Päätöksen pvm	Päätöksen voimassaolo
Esimerkkilän peruskoulu (0-9)			810 LÄHIKOULUN OSOITTAMINEN OPPILAALLE	20.01.2016	20.1.2016 –
Esimerkkilän peruskoulu (0-9)	LH Ilmoittautuminen loma-ajan hoitoon	11.03.2016	LH Myönteinen päätös lomahoitopaikasta	11.03.2016	6.6. – 12.8.2016
Esimerkkilän peruskoulu (0-9)	MAI1 Ilmoittautuminen oman äidinkielen opetukseen	11.03.2016			

[Tulosta](#)

14.3.2016

Päätös on luettavissa suoraan Wilmasta, mutta lisäksi sen voi myös tulostaa. Tuloste näkyy päätöksen oikeassa yläreunassa nimellä ”Espoo: SUO päätös lomahoitopaikasta (huoltajan tuloste)”.



The screenshot shows the WILMA system interface. At the top, there is a navigation bar with the WILMA logo and language options (Svenska, English). Below the navigation bar, there are menu items: Pikaviestit, Työjärjestys, Suoritukset, Kokeet, Tuntimerkinnät, Tuki, Hakemukset ja päätökset, Tulosteet, and Lisää. The main content area displays the title "Alamäki Annukka - LH Myönteinen päätös lomahoitopaikasta" and a document icon with the text "Espoo: SUO päätös lomahoitopaikasta (huoltajan tuloste)". Below this, there is a section titled "Päätös" containing the following information:

ESPOON KAUPUNKI PÄÄTÖS
Sivistystoimi
Suomenkielisen opetuksen tulosityksikkö
Myönteinen päätös lomahoitopaikasta 11.03.2016
Oppilaalle Annukka Alamäki, s. 03.06.1994, myönnetään lomahoitopaikka seuraavasti:
Lomahoidon jakso(t):